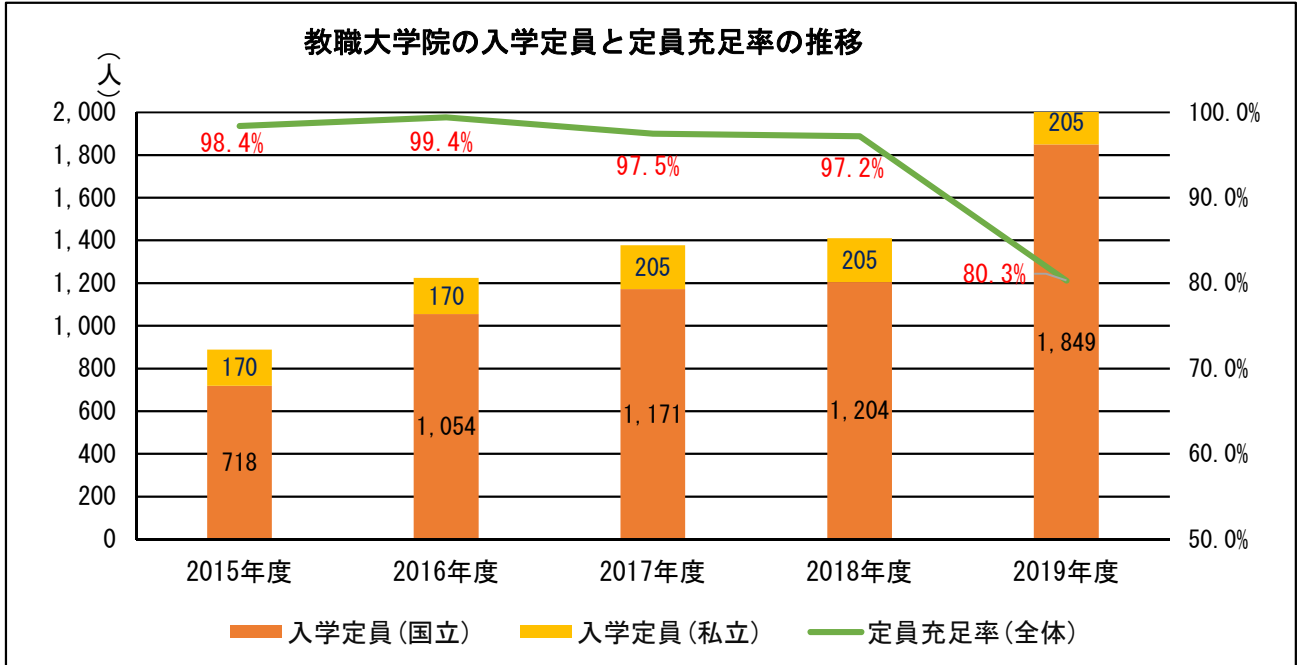


教職大学院の入学定員と定員充足率について

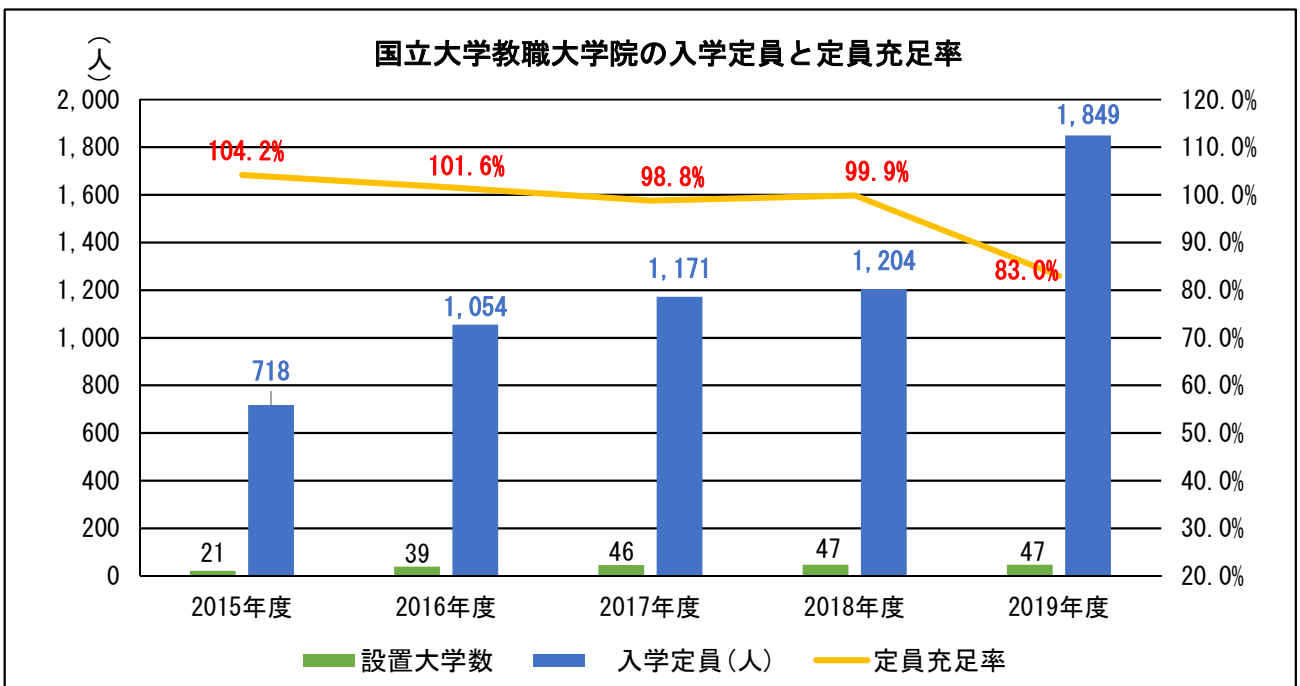
1. 教職大学院の入学定員と定員充足率（2015～2019年度）

区分	2015年度	2016年度	2017年度	2018年度	2019年度
入学定員(国立)	718	1,054	1,171	1,204	1,849
入学定員(私立)	170	170	205	205	205
入学定員(全体)	888	1,224	1,376	1,409	2,054
定員充足率(全体)	98.4%	99.4%	97.5%	97.2%	80.3%



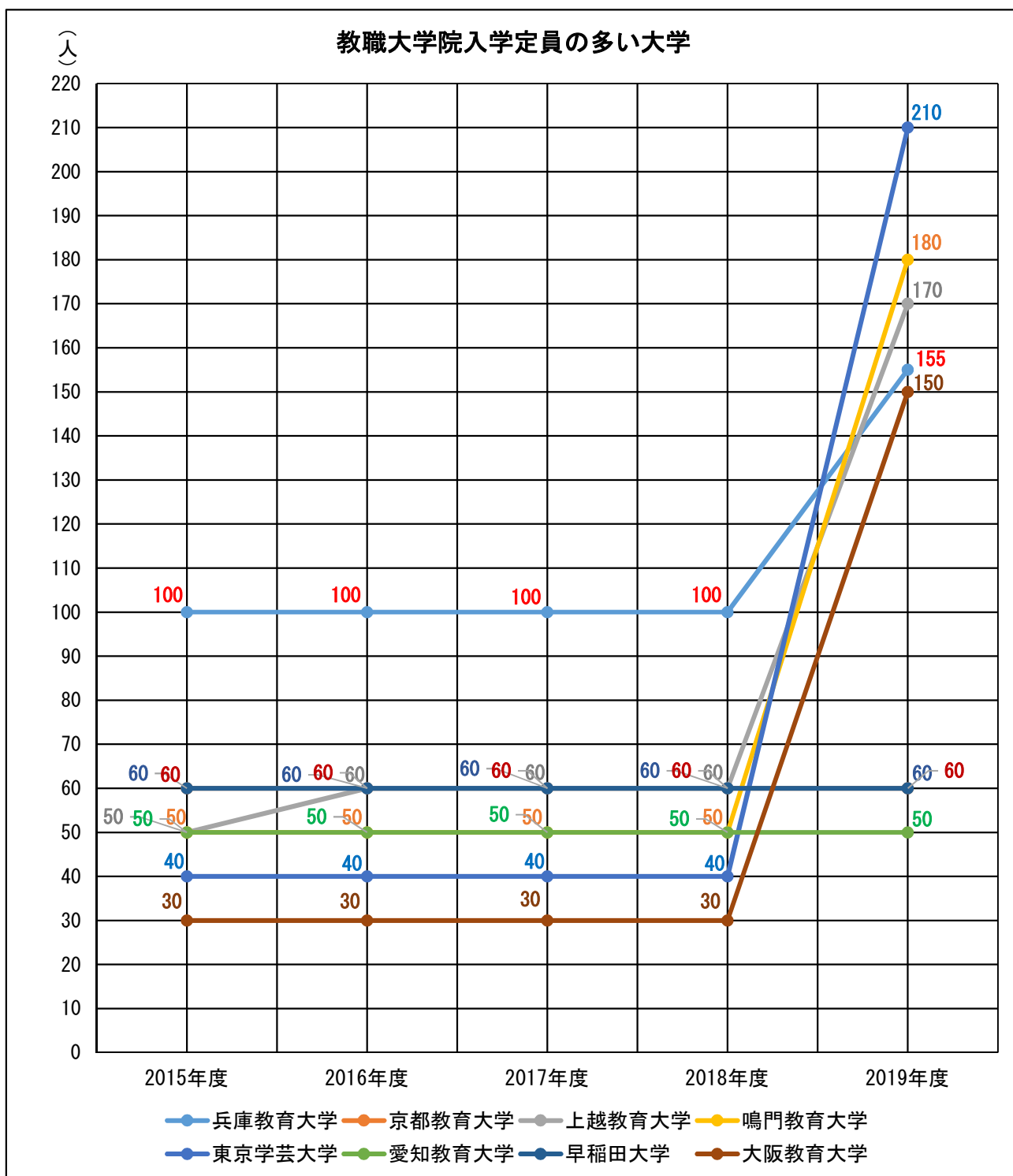
2. 国立大学教職大学院の入学定員と定員充足率（2015～2019年度）

区分	2015年度	2016年度	2017年度	2018年度	2019年度
設置大学数	21	39	46	47	47
入学定員(人)	718	1,054	1,171	1,204	1,849
定員充足率	104.2%	101.6%	98.8%	99.9%	83.0%



3. 教職大学院入学定員の多い大学（2015～2019年度）

大学名	2015年度	2016年度	2017年度	2018年度	2019年度	備考
兵庫教育大学	① 100	① 100	① 100	① 100	④ 155	(人) 掲載大学は、2015～2019年度において教職大学院への入学定員が上位5位までの年度があった大学を抽出した。 (○数字は当該年度の順位を表す。)
京都教育大学	② 60	② 60	② 60	② 60	60	
上越教育大学	④ 50	② 60	② 60	② 60	③ 170	
鳴門教育大学	④ 50	⑤ 50	⑤ 50	⑤ 50	② 180	
東京学芸大学	40	40	40	40	① 210	
愛知教育大学	④ 50	⑤ 50	⑤ 50	⑤ 50	50	
早稲田大学	② 60	② 60	② 60	② 60	60	
大阪教育大学	30	30	30	30	⑤ 150	



4. 教職大学院入学定員の多い大学の定員充足率の推移（2015～2019年度）

大学名	入学定員(2015-2019)	2015年度	2016年度	2017年度	2018年度	2019年度
兵庫教育大学	100-100-100-100-155	89.0%	86.0%	80.0%	86.0%	63.2%
京都教育大学	60- 60- 60- 60- 60	106.7%	96.7%	100.0%	96.7%	90.0%
上越教育大学	50- 60- 60- 60-170	126.0%	115.0%	101.7%	138.3%	68.8%
鳴門教育大学	50- 50- 50- 50-180	118.0%	104.0%	90.0%	110.0%	58.9%
東京学芸大学	40- 40- 40- 40-210	110.0%	95.0%	125.0%	120.0%	90.5%
愛知教育大学	50- 50- 50- 50- 50	86.0%	96.0%	100.0%	102.0%	92.0%
早稲田大学	60- 60- 60- 60- 60	70.0%	83.3%	96.7%	68.3%	48.3%
大阪教育大学	30- 30- 30- 30-150	123.3%	113.3%	106.7%	130.0%	75.3%

入学定員の多い教職大学院の定員充足率の推移

